

Julia
CP
Justus
Dr. Adriano Caser
Quarreller

FUNDAÇÃO BERNARDO BARBOSA

DE QUADROS

Anexo

2017



Índice

1	Identificação da Entidade.....	3
2	Referencial Contabilístico de Preparação das Demonstrações Financeiras	3
3	Principais Políticas Contabilísticas.....	4
3.1	Bases de Apresentação	4
3.2	Políticas de Reconhecimento e Mensuração	5
4	Políticas contabilísticas, alterações nas estimativas contabilísticas e erros:.....	13
5	Ativos Fixos Tangíveis.....	14
6	Ativos Intangíveis	15
7	Locações	15
8	Custos de Empréstimos Obtidos	15
9	Inventários	16
10	Rédito	16
11	Provisões, passivos contingentes e ativos contingentes	16
12	Subsídios do Governo e apoios do Governo	16
13	Outras Informações.....	17
13.1	Investimentos Financeiros	17
13.2	Clientes e Utentes	17
13.3	Outros ativos correntes.....	17
13.4	Diferimentos	17
13.5	Caixa e Depósitos Bancários	18
13.6	Fundos Patrimoniais.....	18
13.7	Fornecedores	18
13.8	Estado e Outros Entes Públicos.....	18
13.9	Outros Passivos Correntes	18
13.10	Subsídios, doações e legados à exploração	19
13.11	Fornecimentos e serviços externos.....	19
13.12	Outros rendimentos.....	19
13.13	Outros gastos	20
13.14	Resultados Financeiros.....	20
14	Benefícios dos empregados	20
15	Acontecimentos após data de Balanço.....	20
16	Divulgações exigidas por outros diplomas legais.....	21



1 Identificação da Entidade

A “FUNDAÇÃO BERNARDO BARBOSA DE QUADROS” é uma instituição sem fins lucrativos, constituída sob a forma de IPSS com estatutos publicados no Diário da República n.º 142 de 20/06/1960, Série III, com sede na Quinta do Linheiro, Sanfins, Rocas do Vouga.

2 Referencial Contabilístico de Preparação das Demonstrações Financeiras

Em 2016 as Demonstrações Financeiras foram elaboradas no pressuposto da continuidade das operações a partir dos livros e registos contabilísticos da Entidade e de acordo com a Norma Contabilística e de Relato Financeiro para as Entidades do Sector Não Lucrativo (NCRF-ESNL) aprovado pelo Decreto-Lei n.º 36-A/2011 de 9 de Março. No Anexo II do referido Decreto, refere que o Sistema de Normalização para Entidades do Sector Não Lucrativo é composto por:

- Bases para a Apresentação das Demonstrações Financeiras (BADF);
- Modelos de Demonstrações Financeiras (MDF) – Portaria n.º 105/2011 de 14 de Março;
- Código de Contas (CC) – Portaria n.º 106/2011 de 14 de Março;
- NCRF-ESNL – Aviso n.º 6726-B/2011 de 14 de Março;
- Normas Interpretativas (NI)

A adopção da NCRF-ESNL ocorreu pela primeira vez em 2012, pelo que à data da transição do referencial contabilístico anterior (Plano de Contas das Instituições Particulares de Solidariedade Social/Plano de Contas das Associações Mutualistas/Plano Oficial de Contas para Federações Desportivas, Associações e Agrupamentos de Clubes) para este normativo é 1 de Janeiro de 2011, conforme o estabelecido no § 5 Adopção pela primeira vez da NCRF-ESNL.

Assim, a Entidade preparou o Balanço de abertura de 1 de Janeiro de 2012 aplicando as disposições previstas na NCRF-ESNL. As Demonstrações Financeiras de 2011 que foram preparadas e aprovadas, de acordo com o referencial contabilístico em vigor naquela altura, foram alteradas de modo a que haja comparabilidade com as Demonstrações Financeiras de 2011.

O montante total de ajustamento à data da transição reflecte a diferença ocorrida nas Demonstrações Financeiras devido à adopção da NCRF-ESNL. Estes ajustamentos estão evidenciados em “Resultados Transitados”. Assim, os efeitos provenientes da adopção do novo referencial contabilístico à data da transição (1 de Janeiro de 2012) foram registados em “Fundos Patrimoniais” e estão descritos e explicitados no quadro que se segue:

Reconciliação dos Fundos Patrimoniais	
Fundos Patrimoniais PCIPSS/PCAM/POCFADAAC	1,066,025.52
Subsídios ao investimento - reconhecimento	521,292.05
Total de Ajustamentos	521,292.05
Fundos Patrimoniais SNC-ESNL	1,587,317.57



Por sua vez a reconciliação do Resultado do Período é a seguinte:

Reconciliação do Resultado	
Resultado Líquido PCIPSS/PCAM/POCFADAAC	38,723.62
Total de Ajustamentos	0.00
Resultado Líquido SNC-ESNL	38,723.62

3 Principais Políticas Contabilísticas

As principais políticas contabilísticas aplicadas pela Entidade na elaboração das Demonstrações Financeiras foram as seguintes:

3.1 Bases de Apresentação

As Demonstrações Financeiras foram preparadas de acordo com as Bases de Apresentação das Demonstrações Financeiras (BADF)

3.1.1 Continuidade:

Com base na informação disponível e as expectativas futuras, a Entidade continuará a operar no futuro previsível, assumindo não há a intenção nem a necessidade de liquidar ou de reduzir consideravelmente o nível das suas operações. Para as Entidades do Sector Não Lucrativo, este pressuposto não corresponde a um conceito económico ou financeiro, mas sim à manutenção da actividade de prestação de serviços ou à capacidade de cumprir os seus fins.

3.1.2 Regime do Acréscimo (periodização económica):

Os efeitos das transacções e de outros acontecimentos são reconhecidos quando eles ocorram (satisfeitas as definições e os critérios de reconhecimento de acordo com a estrutura conceptual, independentemente do momento do pagamento ou do recebimento) sendo registados contabilisticamente e relatados nas demonstrações financeiras dos períodos com os quais se relacionem. As diferenças entre os montantes recebidos e pagos e os correspondentes rendimentos e gastos são registados respectivas contas das rubricas "Devedores e credores por acréscimos" e "Diferimentos".

3.1.3 Consistência de Apresentação

As Demonstrações Financeiras estão consistentes de um período para o outro, quer a nível da apresentação quer dos movimentos contabilísticos que lhes dão origem, excepto quando ocorrem alterações significativas na natureza que, nesse caso, estão devidamente identificadas e justificadas neste Anexo. Desta forma é proporcionada informação fiável e mais relevante para os utentes.



[Handwritten signatures and initials in blue ink, including names like 'J. António' and 'D. Barroso']

3.1.4 Materialidade e Agregação:

A relevância da informação é afectada pela sua natureza e materialidade. A materialidade depende da quantificação da omissão ou erro. A informação é material se a sua omissão ou inexactidão influenciarem as decisões económicas tomadas por parte dos utentes com base nas demonstrações financeiras influenciarem. Itens que não são materialmente relevante para justificar a sua apresentação separada nas demonstrações financeiras podem ser materialmente relevante para que sejam discriminados nas notas deste anexo.

3.1.5 Compensação

Devido à importância dos ativos e passivos serem relatados separadamente, assim como os gastos e os rendimentos, estes não devem ser compensados.

3.1.6 Informação Comparativa

A informação comparativa deve ser divulgada, nas Demonstrações Financeiras, com respeito ao período anterior. Respeitando ao Princípio da Continuidade da Entidade, as políticas contabilísticas devem ser levadas a efeito de maneira consistente em toda a Entidade e ao longo do tempo e de maneira consistente. Procedendo-se a alterações das políticas contabilísticas, as quantias comparativas afectadas pela reclassificação devem ser divulgadas, tendo em conta:

- A natureza da reclassificação;
- A quantia de cada item ou classe de itens que tenha sido reclassificada; e
- Razão para a reclassificação.

3.2 Políticas de Reconhecimento e Mensuração

3.2.1 Ativos Fixos Tangíveis

Os “Ativos Fixos Tangíveis” encontram-se registados ao custo de aquisição ou de produção, deduzido das depreciações e das perdas por imparidade acumuladas. O custo de aquisição ou produção inicialmente registado, inclui o custo de compra, quaisquer custos directamente atribuíveis às atividades necessárias para colocar os ativos na localização e condição necessárias para operarem da forma pretendida e, se aplicável, a estimativa inicial dos custos de desmantelamento e remoção dos ativos e de restauração dos respectivos locais de instalação ou operação dos mesmos que a Entidade espera vir a incorrer.

Os ativos que foram atribuídos à Entidade a título gratuito encontram-se mensurados ao seu justo valor, ao valor pelo qual estão segurados ou ao valor pelo qual figuravam na contabilidade.

As despesas subsequentes que a Entidade tenha com manutenção e reparação dos ativos são registadas como gastos no período em que são incorridas, desde que não sejam susceptíveis de gerar benefícios económicos futuros adicionais



As despesas subsequentes que a Entidade tenha com manutenção e reparação dos ativos são registadas como gastos no período em que são incorridas, desde que não sejam susceptíveis de gerar benefícios económicos futuros adicionais

As depreciações são calculadas, assim que os bens estão em condições de ser utilizado, pelo método da linha recta em conformidade com o período de vida útil estimado para cada grupo de bens.

As taxas de depreciação utilizadas correspondem aos períodos de vida útil estimada que se encontra na tabela abaixo:

Descrição	Vida útil estimada (anos)
Edifícios e outras construções	10 a 50
Equipamento básico	3 a 8
Equipamento de transporte	4 a 25
Equipamento administrativo	3 a 8
Outros Ativos fixos tangíveis	3 a 8

A Entidade revê anualmente a vida útil de cada activa, assim como o seu respectivo valor residual quando este exista.

As mais ou menos valias provenientes da venda de ativos fixos tangíveis são determinadas pela diferença entre o valor de realização e a quantia escriturada na data de alienação, as sendo que se encontra espelhadas na Demonstração dos Resultados nas rubricas “Outros rendimentos operacionais” ou “Outros gastos operacionais”.



3.2.2 Bens do património histórico e cultural

Os “Bens do património histórico e cultural” encontram-se valorizados pelo seu custo histórico. Os bens que foram atribuídos à Entidade a título gratuito encontram-se mensurados ao seu justo valor, ao valor pelo qual estão segurados ou ao valor pelo qual figuravam na contabilidade do dador.

O justo valor é aplicável aos bens, que inicialmente foram adquiridos a título oneroso, sejam contabilizados pela primeira vez e seja impossível estabelecer o seu custo histórico devido à perda desses dados. Esta mensuração também efectuada para os bens cujo valor de transacção careça de relevância devido ao tempo transcorrido desde a sua aquisição ou devido às circunstâncias que a rodearam.

As aquisições gratuitas têm como contrapartida a conta “Variações nos fundos patrimoniais”

As obras realizadas nestes bens só são consideradas como ativos se e somente se gerarem aumento da produtividade, de capacidade ou eficiência do bem ou ainda um acréscimo da sua vida útil. Sempre que estes acréscimos não se verifiquem, estas manutenções e reparações são registadas como gastos do período.



Os bens que são incorporados nas instalações ou elementos com uma vida útil diferente do resto do bem. Estes têm um tratamento contabilístico diferente do bem o qual são incorporados, estando registado numa conta com denominação adequada dentro do ativo. São exemplo destas incorporações: sistema de ar condicionado, iluminação, elevadores, sistemas de segurança, sistemas de anti-incêndio.

Visto não ser passível de se apreciar com o mínimo de segurança a vida útil concreta destes bens, estes não são depreciables. No entanto a entidade tem em conta a capacidade de gerarem benefícios económicos futuros e os meios técnicos necessários para a conservação e manutenção.

As incorporações a estes bens são depreciables, sendo calculadas assim que os bens estão em condições de ser utilizado, pelo método da linha recta/do saldo decrescente/das unidades de produção em conformidade com o período de vida útil estimado para cada grupo de bens.

As taxas de depreciação utilizadas correspondem aos períodos de vida útil estimada.

3.2.3 Propriedades de Investimento

Incluem essencialmente edifícios e outras construções detidos para obter rendimento e/ou valorização do capital. Estes ativos não se destinam à produção de bens ou ao fornecimento de serviços. Também não se destinam a fins administrativos ou para venda no decurso da actividade corrente dos negócios.

As “Propriedades de Investimento” são registadas pelo seu justo valor determinado por avaliação anual efectuada por Entidade especializada independente. São reconhecidas directamente na Demonstração dos Resultados, na rubrica “Aumentos/reduções de justo valor”, as variações no justo valor das propriedades de investimento.

Só após o início da utilização dos ativos qualificados como propriedades de investimento é que são reconhecidos como tal. Estes são registados pelo seu custo de aquisição ou de produção na rubrica “Propriedades de investimento em desenvolvimento” até à conclusão da construção ou promoção do ativo. Assim que terminar o referido período de construção ou promoção a diferença entre o custo de construção e o justo valor é contabilizada como “Variação de valor das propriedades de investimento”, que tem reflexo directo na Demonstração dos Resultados.

As despesas com manutenção, reparação, seguros, Imposto Municipal sobre Imóveis, entre outros que decorram da utilização, são reconhecidas nas respectivas rubricas da Demonstração dos Resultados. No entanto as benfeitorias que se prevê gerarem benefícios económicos futuros acrescem ao valor das Propriedades de Investimento.



3.2.4 Ativos Intangíveis

Os “Ativos Intangíveis” encontram-se registados ao custo de aquisição, deduzido das amortizações e de eventuais perdas por imparidade acumuladas. São reconhecidos apenas quando for provável que deles advenham benefícios económicos futuros para a Entidade e que os mesmos possam ser mensurados com fiabilidade.

São registadas como gastos do período as “Despesas de investigação” incorridas com novos conhecimentos técnicos.

As despesas de desenvolvimento são capitalizadas sempre que a Entidade demonstre capacidade para completar o seu desenvolvimento e dar início à sua comercialização ou utilização e para as quais seja provável gerar benefícios económicos futuros. Caso não sejam cumpridos estes critérios, são registados como gastos do período.

As amortizações são calculadas, assim que os ativos estejam em condições de ser utilizado, pelo método da linha reta em conformidade com o período de vida útil estimado para cada grupo de bens.

O valor residual de um “Ativo Intangível” com vida útil finita deve ser assumido como sendo zero, excepto se:

- Houver um compromisso de um terceiro de comprar o ativo no final da sua vida útil, ou
- Houver um mercado ativo para este ativo, e
- Seja provável que tal mercado exista no final da sua vida útil.

3.2.5 Investimentos financeiros

Sempre que a Entidade tenha uma influência significativa, em empresas associadas, ou exerça o controlo nas decisões financeiras e operacionais, os “Investimentos Financeiros” são registados pelo Método da Equivalência Patrimonial (MEP). Geralmente traduz-se num investimento com uma representação entre 20% a 50% do capital de outra Entidade.

Pelo MEP as participações são registadas pelo custo de aquisição, havendo a necessidade de ajustar tendo em conta os resultados líquidos das empresas associadas ou participadas. Este ajuste é efectuado por contrapartida de gastos ou rendimentos do período e pelos dividendos recebidos, líquido de perdas por imparidade acumuladas.

Aquando da aquisição da participação pode-se verificar um Goodwill, isto é, o excesso do custo de aquisição face ao justo valor dos capitais próprios na percentagem detida, ou um Badwill (ou Negative Goodwill) quando a diferença seja negativa. O Goodwill encontra-se registado separadamente numa subconta própria do investimento, sendo necessário, na data de Balanço, efectuar uma avaliação dos



investimentos financeiros quando existam indícios de imparidade. Havendo é realizada uma avaliação quanto à recuperabilidade do valor líquido do Goodwill, sendo reconhecida uma perda por imparidade se o valor deste exceder o seu valor recuperável.

Se o custo de aquisição for inferior ao justo valor dos ativos líquidos da subsidiária adquirida, a diferença é reconhecida directamente em resultados do período. O ganho ou perda na alienação de uma Entidade inclui o valor contabilístico do Goodwill relativo a essa Entidade, excepto quando o negócio a que esse Goodwill está afecto se mantenha a gerar benefícios para a Entidade.

De acordo com a Norma Contabilística e de Relato Financeiro 12 – Imparidade de Ativos, o Goodwill não é amortizado, estando sujeito, como referido, a testes anuais de imparidade. Estas perdas por imparidade não são reversíveis.

3.2.6 Inventários

Os “Inventários” estão registados ao menor de entre o custo de aquisição e o valor realizável líquido. O valor realizável líquido representa o preço de venda estimado deduzido de todos os custos estimados necessários para a concluir os inventários e proceder à sua venda. Sempre que o valor de custo é superior ao valor realizável líquido, a diferença é registada como uma perda por imparidade.

A Entidade adopta como método de custeio dos inventários o custo médio ponderado ou o FIFO (first in, first out). Aos Inventários que não sejam geralmente intermutáveis deve ser atribuído custos individuais através do uso de identificação específica.

Os produtos e trabalhos em curso encontram-se valorizados ao custo de produção, que inclui o custo dos materiais incorporados, mão-de-obra direta e gastos gerais.

Os Inventários que a Entidade detém, mas que destinam-se a contribuir para o desenvolvimento das atividades presentes e futuras ou os serviços que lhes estão associados não estão directamente relacionados com a capacidade de para ela gerar fluxos de caixa, estão mensurados pelo custo histórico ou custo corrente, o mais baixo dos dois.

3.2.7 Instrumentos Financeiros

Os ativos e passivos financeiros são reconhecidos apenas e só quando se tornam uma parte das disposições contratuais do instrumento.

Este ponto é aplicável a todos “Instrumentos Financeiros” com excepção:

- Investimentos em subsidiárias, associadas e empreendimentos conjuntos;
- Direitos e obrigações no âmbito de um plano de benefícios a empregados;
 - Alterações no risco segurado;
 - Alterações na taxa de câmbio;

- Direitos decorrentes de um contrato de seguro excepto se o contrato de seguro resulte numa perda para qualquer das partes em resultado dos termos contratuais que se relacionem com:
 - Entrada em incumprimento de uma das partes;
 - Locações, excepto se resultar perda para o locador ou locatário como resultado:
 - Alterações no preço do bem locado;
 - Alterações na taxa de câmbio
 - Entrada em incumprimento de uma das contrapartes

Fundadores/ beneméritos/ patrocinadores/ doadores/ associados/ membros

As quotas, donativos e outras ajudas similares procedentes de fundadores/ beneméritos/ patrocinadores/ doadores/ associados/ membros que se encontram com saldo no final do período sempre que se tenham vencido e possam ser exigidas pela entidade estão registados no ativo pela quantia realizável.

Clientes e outras contas a Receber

Os “Clientes” e as “Outras contas a receber” encontram-se registadas pelo seu custo estando deduzidas no Balanço das Perdas por Imparidade, quando estas se encontram reconhecidas, para assim retratar o valor realizável líquido.

As “Perdas por Imparidade” são registadas na sequência de eventos ocorrido que apontem de forma objectiva e quantificável, através de informação recolhida, que o saldo em dívida não será recebido (total ou parcialmente). Estas correspondem à diferença entre o montante a receber e respectivo valor actual dos fluxos de caixa futuros estimados, descontados à taxa de juro efetiva inicial, que será nula quando se perspectiva um recebimento num prazo inferior a um ano.


Estas rubricas são apresentadas no Balanço como Ativo Corrente, no entanto nas situações em que a sua maturidade é superior a doze meses da data de Balanço, são exibidas como Ativos não Correntes.

Outros ativos e passivos financeiros

Os instrumentos financeiros cuja negociação ocorra em mercado líquido e regulamentado, são mensurados ao justo valor, sendo as variações reconhecidas deste por contrapartida de resultados do período.

Os custos de transacção só podem ser incluídos na mensuração inicial do ativo ou passivo financeiro, quando mensurados ao custo menos perda por imparidade.

À data de relato a Entidade avalia todos os seus ativos financeiros que não estão mensurados ao justo valor por contrapartida de resultados. Havendo evidência objectiva de que se encontra em imparidade, esta é reconhecida nos resultados. Cessando de estar em imparidade, é reconhecida a reversão.



Os Ativos e Passivos Financeiros são desreconhecidos da forma que se encontra prevista na Norma Contabilística e de Relato Financeiro para Pequenas Entidades (NCRF-PE)

Caixa e Depósitos Bancários

A rubrica “Caixa e depósitos bancários” inclui caixa e depósitos bancários de curto prazo que possam ser imediatamente mobilizáveis sem risco significativo de flutuações de valor.

Fornecedores e outras contas a pagar

As dívidas registadas em “Fornecedores” e “Outras contas a pagar” são contabilizadas pelo seu valor nominal.

3.2.8 Fundos Patrimoniais

A rubrica “Fundos” constitui o interesse residual nos ativos após dedução dos passivos.

Os “Fundos Patrimoniais” são compostos por:

- fundos atribuídos pelos fundadores da Entidade ou terceiros;
- fundos acumulados e outros excedentes;
- subsídios, doações e legados que o governo ou outro instituidor ou a norma legal aplicável a cada entidade estabeleçam que sejam de incorporar no mesmo

3.2.9 Provisões

Periodicamente, a Entidade analisa eventuais obrigações que advenham de pretéritos acontecimentos e dos quais devam ser objecto de reconhecimento ou de divulgação. Assim, a Entidade reconhece uma Provisão quando tem uma obrigação presente resultante de um evento passado e do qual seja provável que, para a liquidação dessa obrigação, ocorra um exfluxo que seja razoavelmente estimado.

O valor presente da melhor estimativa na data de relato dos recursos necessários para liquidar a obrigação é o montante que a Entidade reconhece como provisão, tendo em conta os riscos e incertezas intrínsecos à obrigação.

Na data de relato, as Provisões são revistas e ajustadas para que assim possam reflectir melhor a estimativa a essa data.

Por sua vez, os Passivos Contingentes não são reconhecidos nas demonstrações financeiras, no entanto são divulgados sempre que a possibilidade de existir exfluxo englobando benefícios económicos não seja remota. Tal como os Passivos Contingentes, os Ativos Contingentes também não são reconhecidos nas demonstrações financeiras, ocorrendo a sua divulgação apenas quando for provável a existência de um influxo.



Anexo 2017

3.2.10 Financiamentos Obtidos

Financiamentos Obtidos

Os “Financiamentos Obtidos” encontram-se registados, no passivo, pelo valor nominal líquido dos custos com a concessão desses empréstimos. Os “Encargos Financeiros” são reconhecidos como gastos do período, constando na Demonstração dos Resultados na rubrica “Juros e gastos similares suportados”.

Locações

Os contratos de locações (leasing) são classificados como:

- Locações financeiras quando por intermédio deles são transferidos, de forma substancial, todos os riscos e vantagens inerentes à posse do ativo sob o qual o contrato é realizado; ou
- Locações operacionais quando não ocorram as circunstâncias das locações financeiras.

De referir que as locações estão classificadas de acordo com a característica qualitativa da “Substância sobre a forma”, isto é, a substância económica sobre a forma do contrato.

Os Ativos Fixos Tangíveis que se encontram na Entidade por via de contratos de locação financeira são contabilizados pelo método financeiro, sendo o seu reconhecimento e depreciações conforme se encontra referido no ponto 3.2.1. das Políticas Contabilísticas.

Os juros decorrentes deste contrato são reconhecidos como gastos do respectivo período, respeitando sempre o pressuposto subjacente do Regime do Acréscimo. Por sua vez os custos directos iniciais são acrescidos ao valor do ativo (por exemplo: custos de negociação e de garantia).

Não havendo certeza razoável que se obtenha a propriedade, no final do prazo de locação, o ativo é depreciado durante o prazo da locação ou a sua vida útil, o que for mais curto.

Tratando-se de uma locação operacional as rendas são reconhecidas como gasto do período na rubrica de “Fornecimentos e Serviços Externos”.

3.2.11 Estado e Outros Entes Públicos

O imposto sobre o rendimento do período corresponde ao imposto a pagar. Este, inclui as tributações autónomas.

Nos termos do n.º 1 do art.º 10 do Código do Imposto sobre o Rendimento das Pessoas Colectivas (CIRC) estão isentos de Imposto sobre o Rendimento das Pessoas Colectivas (IRC):

a) *“As pessoas colectivas de utilidade pública administrativa;*

b) *As instituições particulares de solidariedade social e Entidades anexas, bem como as pessoas colectivas àquelas legalmente equiparadas;*

c) As pessoas colectivas de mera utilidade pública que prossigam, exclusiva ou predominantemente, fins científicos ou culturais, de caridade, assistência, beneficência, solidariedade social ou defesa do meio ambiente.”

No entanto o n.º 3 do referido artigo menciona que:

“A isenção prevista no n.º 1 não abrange os rendimentos empresariais derivados do exercício das atividades comerciais ou industriais desenvolvidas fora do âmbito dos fins estatutários, bem como os rendimentos de títulos ao portador, não registados nem depositados, nos termos da legislação em vigor, e é condicionada à observância continuada dos seguintes requisitos:

a) Exercício efetivo, a título exclusivo ou predominante, de atividades dirigidas à prossecução dos fins que justificaram o respectivo reconhecimento da qualidade de utilidade pública ou dos fins que justificaram a isenção consoante se trate, respectivamente, de Entidades previstas nas alíneas a) e b) ou na alínea c) do n.º 1;

b) Afetação aos fins referidos na alínea anterior de, pelo menos, 50% do rendimento global líquido que seria sujeito a tributação nos termos gerais, até ao fim do 4.º período de tributação posterior àquele em que tenha sido obtido, salvo em caso de justo impedimento no cumprimento do prazo de afetação, notificado ao director -geral dos impostos, acompanhado da respectiva fundamentação escrita, até ao último dia útil do 1.º mês subsequente ao termo do referido prazo;

c) Inexistência de qualquer interesse directo ou indirecto dos membros dos órgãos estatutários, por si mesmos ou por interposta pessoa, nos resultados da exploração das atividades económicas por elas prosseguidas.”

Assim, os rendimentos previstos no n.º 3 do art.º 10 encontram-se sujeitos a IRC à taxa de 21,5% sobre a matéria colectável nos termos do n.º 5 do art.º 87. Acresce ao valor da colecta de IRC apurado, a tributação autónoma sobre os encargos e às taxas previstas no artigo 88º do CIRC.

As declarações fiscais estão sujeitas a revisão e correcção, de acordo com a legislação em vigor, durante um período de quatro anos (dez anos para a Segurança Social, até 2000, inclusive, e cinco anos a partir de 2001), excepto quando estejam em curso inspecções, reclamações ou impugnações. Nestes casos, e dependendo das circunstâncias, os prazos são alargados ou suspensos. Ou seja, as declarações fiscais da Entidade dos anos de 2012 a 2016 ainda poderão estar sujeitas a revisão.

4 Políticas contabilísticas, alterações nas estimativas contabilísticas e erros:

Não se verificaram quaisquer efeitos resultantes de alteração voluntária em políticas contabilísticas.



Anexo 2017

[Handwritten signatures]

5 Ativos Fixos Tangíveis

Outros Ativos Fixos Tangíveis

A quantia escriturada bruta, as depreciações acumuladas, a reconciliação da quantia escriturada no início e no fim dos períodos de 2017 e de 2016, mostrando as adições, os abates e alienações, as depreciações e outras alterações, foram desenvolvidas de acordo com o seguinte quadro:

Descrição	2017			Saldo final
	Saldo inicial	Aquisições / Dotações	Abates	
Custo				
Terrenos e recursos naturais	66,897.24			66,897.24
Edifícios e outras construções	2,252,391.96	3,416.99		2,255,808.95
Equipamento básico	201,254.15			201,254.15
Equipamento de transporte	176,268.66			176,268.66
Equipamento administrativo	122,518.18			122,518.18
Outros Ativos fixos tangíveis	66,520.17			66,520.17
Ativos fixos tangíveis em curso	990.00			990.00
Total	2,886,840.36	3,416.99		2,890,257.35

Depreciações acumuladas			
Terrenos e recursos naturais	7,887.01	788.70	8,675.71
Edifícios e outras construções	522,250.17	41,721.63	563,971.8
Equipamento básico	130,335.87	6,021.25	136,357.12
Equipamento de transporte	161,668.1	6,973.03	168,641.13
Equipamento administrativo	81,215.85	794.58	82,010.43
Outros Ativos fixos tangíveis	91,400.97	4,874.04	96,275.01
Total	994,757.97	61,173.23	1,055,931.20

	2017	2016
Depreciações Exercício		
Terrenos e recursos naturais	788.70	788.70
Edifícios e outras construções	41,721.63	42,493.17
Equipamento básico	6,021.25	6,936.41
Equipamento de transporte	6,973.03	6,973.03
Equipamento administrativo	794.58	794.57
Outros Ativos fixos tangíveis	4,874.04	4,948.86
Total	61,173.23	62,934.74

Descrição	2016			Saldo final
	Saldo inicial	Aquisições / Dotações	Abates	
Custo				
Terrenos e recursos naturais	67,717.76		-820.52	66,897.24
Edifícios e outras construções	2,250,177.96	2,214.00		2,252,391.96
Equipamento básico	201,254.15			201,254.15
Equipamento de transporte	176,268.66			176,268.66
Equipamento administrativo	122,518.18			122,518.18
Outros Ativos fixos tangíveis	66,520.17			66,520.17
Total	2,884,456.88	2,214.00	-820.52	2,885,850.36

Depreciações acumuladas			
Terrenos e recursos naturais	7,098.31	788.70	7,887.01
Edifícios e outras construções	479,757.00	42,493.17	522,250.17
Equipamento básico	123,399.46	6,936.41	130,335.87
Equipamento de transporte	154,695.07	6,973.03	161,668.1
Equipamento administrativo	80,421.28	794.57	81,215.85
Outros Ativos fixos tangíveis	86,452.11	4,948.86	91,400.97
Total	931,823.23	62,934.74	0.00

	2016	2015
Depreciações Exercício		
Terrenos e recursos naturais	788.70	788.70
Edifícios e outras construções	42,493.17	39,420.86
Equipamento básico	6,936.41	9,601.22
Equipamento de transporte	6,973.03	6,973.03
Equipamento administrativo	794.57	595.07
Outros Ativos fixos tangíveis	4,948.86	2,302.44
Total	62,934.74	59,681.32

6 Ativos Intangíveis

A Entidade não possui "Ativos Intangíveis":

7 Locações

A Entidade detinha os seguintes ativos adquiridos com recurso à locação financeira:

2017			
Descrição	Custo de Aquisição	Depreciações Acumuladas	Quantia Escriturada
Outros Ativos fixos tangíveis	10516.50	4,600.96	5,915.54

2016			
Descrição	Custo de Aquisição	Depreciações Acumuladas	Quantia Escriturada
Outros Ativos fixos tangíveis	10516.50	3,943.68	6,572.82

8 Custos de Empréstimos Obtidos

Os encargos financeiros relacionados com empréstimos obtidos são usualmente reconhecidos como gastos à medida que são incorridos.

Descrição	2017			2016		
	Corrente	Não Corrente	Total	Corrente	Não Corrente	Total
Empréstimos Bancários		221,910.07	221,910.070		251,675.40	251,675.4
Contas caucionadas	45,000.00		45,000.00	45,000.00		45,000.00
Outros Empréstimos		79,732.99	79,732.99		106,310.67	106,310.67
Total	45,000.00	301,643.060	346,643.06	45,000.00	357,986.070	402,986.070

9 Inventários

Em 31 de Dezembro de 2017 e de 2016 a rubrica "Inventários" apresentava os seguintes valores:

Descrição	2016			2017			
	Inventário inicial	Compras	Reclassificações e Regularizações	Inventário inicial	Compras	Reclassificações e Regularizações	Inventário final
Mercadorias	11,750.16	600.18		11,689.34	657.43		11,690.99
Matérias-primas, subsidiárias e de consumo	13,210.81	158,823.39		11,230.50	168,819.39		11,008.65
Produtos acabados e intermédios	47,160.13			36,444.50			43,551.00
Produtos e trabalhos em curso	0.00			0.00			0.00
Autoconsumos			6,785.39	0.00		7,188.31	0.00
Total	72,121.1	159,423.57	6,785.39	59,364.34	169,476.82	7,188.31	66,250.64
Custo das mercadorias vendidas e das matérias consumidas							169,778.83
Variações nos inventários da produção							7,106.50

10 Rédito

Para os períodos de 2017 e 2016 foram reconhecidos os seguintes Réditos:

Descrição	2017	2016
Vendas	50,341.94	73,972.20
Prestação de Serviços		
Quotas de utilizadores	283,018.54	258,766.12
Serviços secundários	56,437.71	64,708.87
Juros		1.20
Dividendos		112.35
Total	389,798.19	366,840.03

11 Provisões, passivos contingentes e ativos contingentes

A Entidade não tem nada a divulgar.

12 Subsídios do Governo e apoios do Governo

A 31 de Dezembro de 2017 e 2016, a Entidade tinha os seguintes saldos nas rubricas de "Subsídios do Governo" e "Apoios do Governo":

Descrição	2017	2016
Subsídios do Governo		
Subsídios ao investimento	624,127.66	640,257.91
Total	640,257.91	656,938.07

13 Outras Informações

De forma a uma melhor compreensão das restantes demonstrações financeiras, são divulgadas as seguintes informações.

13.1 Investimentos Financeiros

Nos períodos de 2017 e 2016, a Entidade detinha os seguintes “Investimentos Financeiros”:

Descrição	2017	2016
Investimentos em subsidiárias	3,545.04	3,545.04
Outros Métodos	3,545.04	3,545.04
Outros investimentos financeiros	1,009.10	118.22
Total	4,554.14	3,663.26

13.2 Clientes e Utentes

Para os períodos de 2017 e 2016 a rubrica “Clientes” encontra-se desagregada da seguinte for:

Descrição	2017	2016
Clientes e Utentes c/c		
Clientes	13,169.47	15,079.70
Utentes	9,693.14	11,378.32
Total	22,862.61	26,458.02

13.3 Outros ativos correntes

A rubrica “Outras contas a receber” tinha, em 31 de Dezembro de 2017 e 2016, a seguinte decomposição:

Descrição	2017	2016
Devedores p/ acréscimos de rendimentos	477.53	616.98
IEFP	10,663.53	5,832.34
Fornecedores (saldo devedor)	56.04	690.00
Outros Devedores	2,400.00	0.00
Total	13,597.10	7,139.32

13.4 Diferimentos

Em 31 de Dezembro de 2017 e 2016, a rubrica “Diferimentos” englobava os seguintes saldos:

Descrição	2017	2016
Gastos a Reconhecer		
Seguros	1,591.03	1,485.71
Outros	1,649.13	1,543.99
Total	3,240.16	3,029.70
Rendimentos a Reconhecer		
IEFP + Outros Projetos	6,650.13	4,907.29
Total	6,650.13	4,907.29

13.5 Caixa e Depósitos Bancários

A rubrica de “Caixa e Depósitos Bancários”, a 31 de Dezembro de 2017 e 2016, encontrava-se com os seguintes saldo:

Descrição	2017	2016
Caixa	4,659.80	2,324.31
Depósitos à ordem	7,907.98	8,022.28
Depósitos a prazo	13,000.00	23,500.00
Total	25,567.78	33,846.59

13.6 Fundos Patrimoniais

Nos “Fundos Patrimoniais” ocorreram as seguintes variações:

Descrição	Saldo Inicial	Aumentos	Diminuições	Saldo Final
Fundos	365,776.32	0.00	0.00	365,776.32
Resultados transitados	414,582.62	1,805.84	0.00	416,388.46
Outras variações nos fundos patrimoniais	640,257.91	0.00	-16,130.25	624,127.66
Total	1,420,616.85	1,805.84	-16,130.25	1,406,292.44

13.7 Fornecedores

O saldo da rubrica de “Fornecedores” é discriminado da seguinte forma:

Descrição	2017	2016
Fornecedores c/c	109,829.60	102,383.43
Total	109,829.60	102,383.43

13.8 Estado e Outros Entes Públicos

A rubrica de “Estado e outros Entes Públicos” está dividida da seguinte forma:

Descrição	2017	2016
Activo		
Imposto sobre o Valor Acrescentado (IVA)	3,882.37	2,611.92
Total	3,882.37	2,611.92
Passivo		
Imposto sobre o Valor Acrescentado (IVA)	2,671.77	1,148.12
Imposto sobre o Rendimentos das Pessoas Singulares (IRS)	1,498.00	1,537.00
Segurança Social	7,937.97	10,820.37
Outros Impostos e Taxas	169.21	0.00
Total	12,276.95	13,505.490

13.9 Outros Passivos Correntes

A rubrica “Outros passivos correntes” desdobra-se da seguinte forma:

Descrição	2017		2016	
	Não Corrente	Corrente	Não Corrente	Corrente
Pessoal		1,097.35		
Fornecedores de Investimentos		2,000.00		6,562.00
Credores por acréscimo de gastos		70,548.30		69,403.30
Outros credores		12,076.51		6,000.00
Total	0.00	85,722.16	0.00	81,965.30

13.10 Subsídios, doações e legados à exploração

A Entidade reconheceu, nos períodos de 2017 e 2016, os seguintes subsídio, doações, heranças e legados:

Descrição	2017	2016
Subsídios do Estado e outros entes públicos	378,459.37	346,677.24
Subsídios de outras entidades	49,857.20	47,758.30
Total	428,316.57	373,037.91

Os “Subsídios e Apoios do Governo” estão divulgados de forma mais exaustiva na Nota 12.

13.11 Fornecimentos e serviços externos

A repartição dos “Fornecimentos e serviços externos” nos períodos findos em 31 de Dezembro de 2017 e de 2016, foi a seguinte:

Descrição	2017	2016
Subcontratos	2,992.95	3,351.15
Serviços especializados	27,088.68	26,370.52
Materiais	1,904.94	3,388.31
Energia e fluidos	58,337.85	56,559.52
Deslocações, estadas e transportes	7,987.02	7,898.69
Serviços diversos	12,954.89	12,884.25
Encargos com Utentes	18,608.91	16,673.97
Total	129,875.24	142,036.33

13.12 Outros rendimentos

A rubrica de “Outros rendimentos e ganhos” encontra-se dividida da seguinte forma:

Descrição	2017	2016
Rendimentos Suplementares	0.00	0.00
Descontos de pronto pagamento obtidos	166.28	177.55
Ganhos em Inventários		1,511.15
Rendimentos e ganhos em investimentos não financeiros	15,373.40	43,630.85
Outros rendimentos e ganhos	59,501.83	60,141.19
Total	75,041.51	105,460.74

13.13 Outros gastos

A rubrica de “Outros gastos e perdas” encontra-se dividida da seguinte forma:

Descrição	2017	2016
Impostos	383.56	452.30
Descontos de pronto pagamento concedidos	0.49	0.37
Dívidas Incobráveis	0.00	4,209.62
Gastos e perdas investimentos não financeiros	0.00	0.00
Outros Gastos e Perdas	1943.48	1,721.48
Total	2327.53	6,383.77

13.14 Resultados Financeiros

Nos períodos de 2017 e 2016 foram reconhecidos os seguintes gastos e rendimentos relacionados com juros e similares:

Descrição	2017	2016
Juros e gastos similares suportados		
Juros suportados	15,785.46	16,015.10
Outros gastos e perdas de financiamento	0.00	0.00
Total	15,785.460	16,015.1
Juros e rendimentos similares obtidos		
Juros obtidos	0.00	1.20
Dividendos obtidos	0.00	112.35
Total	0.0	113.55
Resultados Financeiros	-15,785.46	-15,901.55

14 Benefícios dos empregados

O número de membros dos órgãos diretivos, nos períodos de 2017 e 2016, foram 5. Os órgãos directivos não usufruem de quaisquer remunerações.

O número médio de pessoas ao serviço da Entidade em 2017 foi de 41 e em 2016 foi de 44.

Os gastos que a Entidade incorreu com os funcionários foram os seguintes:

Descrição	2017	2016
Remunerações ao pessoal	433,229.16	413,448.67
Encargos sobre as Remunerações	86,693.95	83,036.15
Seguros de Acidentes no Trabalho e Doenças Profissionais	3,926.73	5,267.63
Outros Gastos com o Pessoal	2,226.90	1,872.57
Total	526,076.74	468,690.29

15 Acontecimentos após data de Balanço

Não são conhecidos à data quaisquer eventos subsequentes, com impacto significativo nas Demonstrações Financeiras de 31 de Dezembro de 2017.

Após o encerramento do período, e até à elaboração do presente anexo, não se registaram outros factos susceptíveis de modificar a situação relevada nas contas.

16 Divulgações exigidas por outros diplomas legais

A Entidade não apresenta dívidas ao Estado em situação de mora, nos termos do Decreto-Lei 534/80, de 7 de Novembro.

Dando cumprimento ao estabelecido no Decreto-Lei 411/91, de 17 de Outubro, informa-se que a situação da Entidade perante a Segurança Social se encontra regularizada, dentro dos prazos legalmente estipulados.

Rocas do Vouga, 26 de março de 2018

O Contabilista Certificado

O Concelho de Administração

FUNDAÇÃO BERNARDO BARBOSA DE QUADROS
BALANÇO EM 31 DE DEZEMBRO DE 2017

Contribuinte: 500849269
 Moeda: (Valores em Euros)

RÚBRICAS	NOTAS	DATAS	
		31 DEZ 2017	31 DEZ 2016
ACTIVO			
Activo não corrente			
Ativos fixos tangíveis	5	1,834,326.15	1,892,082.39
Bens do património histórico e artístico e cultural		0.00	0.00
Ativos intangíveis		0.00	0.00
Investimentos financeiros	13.1	4,554.14	3,663.26
Fundadores/beneméritos/patrocinadores/doadores/associados/membros		0.00	0.00
Outros Créditos e ativos não correntes		0.00	0.00
		1,838,880.29	1,895,745.65
Activo corrente			
Inventários	9	66,250.64	59,364.34
Créditos a receber	13.2	22,862.61	26,458.02
Estado e outros entes públicos	13.8	3,882.37	2,611.92
Fundadores/beneméritos/patrocinadores/doadores/associados/membros		0.00	0.00
Diferimentos	13.4	3,240.16	3,029.70
Outros ativos correntes	13.3	13,597.10	7,139.32
Caixa e depósitos bancários	13.5	25,567.78	33,846.59
		135,400.66	132,449.89
Total do ativo		1,974,280.95	2,028,195.54
FUNDOS PATRIMONIAIS E PASSIVO			
Fundos patrimoniais			
Fundos	13.6	365,776.32	365,776.32
Excedentes técnicos		0.00	0.00
Reservas		0.00	0.00
Resultados transitados	13.6	416,388.46	414,582.62
Excedentes de revalorização		0.00	0.00
Ajustamentos / Outras variações nos fundos patrimoniais	12	624,127.66	640,257.91
		1,406,292.44	1,420,616.85
Resultado líquido do período		6,866.61	1,805.84
Total dos fundos patrimoniais		1,413,159.05	1,422,422.69
Passivo			
Passivo não corrente			
Provisões		0.00	0.00
Provisões específicas		0.00	0.00
Financiamentos obtidos	8	301,643.06	357,986.07
Outras dívidas a pagar		0.00	0.00
		301,643.06	357,986.07
Passivo corrente			
Fornecedores	13.7	109,829.60	102,383.43
Estado e outros entes públicos	13.8	12,276.95	13,530.76
Fundadores/beneméritos/patrocinadores/doadores/associados/membros		0.00	0.00
Financiamentos obtidos	8	45,000.00	45,000.00
Diferimentos	13.4	6,650.13	4,907.29
Outros passivos correntes	13.9	85,722.16	81,965.30
		259,478.84	247,786.78
Total do passivo		561,121.90	605,772.85
Total dos fundos patrimoniais e do passivo		1,974,280.95	2,028,195.54

A Direcção

O responsável

Alexandre Bento Rodrigues Quaresma
Munir Costa
Cesário do Costa Parteiro
Dr. António Francisco da Silva Carvalh
Ana Emília Silva Guay Pereira

FUNDAÇÃO BERNARDO BARBOSA DE QUADROS
 DEMONSTRAÇÃO DOS RESULTADOS POR NATUREZAS
 PERÍODO FINDO EM 31 DE DEZEMBRO DE 2017

Contribuinte: 500849269

Moeda: EUROS

RENDIMENTOS E GASTOS	NOTAS	PERÍODOS	
		2017	2016
Vendas e serviços prestados	10	389.788,15	397.447,19
Subsídios, doações e legados à exploração	13.10	428.316,57	394.435,54
Variação nos inventários da produção	9	7.106,50	-10.715,63
Trabalhos para a própria entidade	9	7.188,31	6.785,39
Custos das mercadorias vendidas e das matérias consumidas	9	169.778,83	165.394,94
Fornecimentos e serviços externos	13.11	129.875,24	127.126,41
Gastos com o pessoal	14	526.076,74	503.625,02
Ajustamentos de inventários (perdas/reversões)		0,00	0,00
Imparidade de dívidas a receber (perdas/reversões)		-4.442,60	10.240,96
Provisões (aumentos/reduções)		0,00	0,00
Provisões específicas (aumentos/reduções)		0,00	0,00
Outras imparidades (perdas/reversões)		0,00	0,00
Aumentos/reduções de justo valor		0,00	0,00
Outros rendimentos	13.12	75.041,51	105.460,74
Outros gastos	13.13	2.327,53	6.383,77
Resultado antes de depreciações, gastos de financiamento e impostos		83.825,30	80.642,13
Gastos/reversões de depreciação e de amortização	5	61.173,23	62.934,74
Resultado operacional (antes de gastos de financiamento e impostos)		22.652,07	17.707,39
Juros e rendimentos similares obtidos	13.14	0,00	113,55
Juros e gastos similares suportados	13.14	15.785,46	16.015,10
Resultados antes de impostos		6.866,61	1.805,84
Imposto sobre o rendimento do período		0,00	0,00
Resultado líquido do período		6.866,61	1.805,84

Alexandre Paulo Marques Jant
Aluísio Costa
Cesário da Costa Mateus
Pê: António Francisco da Silva Abreu
Ana Emília Silva Cepax Correia

eflo

FUNDAÇÃO BERNARDO BARBOSA DE QUADROS
 DEMONSTRAÇÃO DOS FLUXOS DE CAIXA
 PERÍODO FINDO EM 31 DE DEZEMBRO DE 2017

Moeda: (Valores em Euros)

RÚBRICAS	NOTAS	DATAS	
		2017	2016
Fluxos de caixa das actividades operacionais - método directo			
Recebimentos de Clientes e Utentes		442,752.56	437,035.16
Pagamentos de subsídios		0.00	0.00
Pagamentos de apoios		0.00	0.00
Pagamentos de bolsas		0.00	0.00
Pagamentos a fornecedores		281,553.75	281,411.26
Pagamentos ao pessoal		377,255.26	363,300.70
Caixa gerada pelas operações		-216,056.45	-207,676.80
Pagamento/recebimento do imposto sobre o rendimento		0.00	0.00
Outros recebimentos/pagamentos		223,327.52	216,656.13
Fluxos de caixa das actividades operacionais (1)		7,271.07	8,979.33
Fluxos de caixa das actividades de investimento			
Pagamentos respeitantes a:			
Ativos fixos tangíveis		0.00	0.00
Ativos intangíveis		0.00	0.00
Investimentos financeiros		0.00	0.00
Outros ativos		0.00	0.00
Recebimentos provenientes de:			
Ativos fixos tangíveis		4,805.55	41,300.68
Ativos intangíveis		0.00	0.00
Investimentos financeiros		0.00	0.00
Outros ativos		0.00	0.00
Subsídios ao investimento		0.00	0.00
Juros e rendimentos similares		0.00	0.59
Dividendos		0.00	0.00
Fluxos de caixa das actividades de investimento (2)		4,805.55	41,301.27
Fluxos de caixa das actividades de financiamento			
Recebimentos provenientes de:			
Financiamentos obtidos		0.00	0.00
Realização de fundos		0.00	0.00
Cobertura de prejuízos		0.00	0.00
Doações		53,570.00	15,145.35
Outras operações de financiamentos		0.00	0.00
Pagamentos respeitantes a:			
Financiamentos obtidos		56,654.38	48,476.46
Juros e gastos similares		17,271.05	25,944.78
Dividendos		0.00	0.00
Redução de fundos		0.00	0.00
Outras operações de financiamento		0.00	0.00
Fluxos de caixa das actividades de financiamento (3)		-20,355.43	-59,275.89
Variação de caixa e seus equivalentes (1+2+3)		-8,278.81	-8,995.29
Efeito das diferenças de câmbio		0.00	0.00
Caixa e seus equivalentes no início do período		33,846.59	42,841.88
Caixa e seus equivalentes no fim do período		25,567.78	33,846.59

A Direcção

O Responsável

Alexandre Paulo Rodrigues Galvão
Alfonso Costa

Cesário da Costa Monteiro
Dr. António Francisco da Silva Lopes
Ana Emília Silva Azevedo Correia

FUNDAÇÃO BERNARDO BARBOSA DE QUADROS
 DEMONSTRAÇÃO DOS RESULTADOS POR NATUREZAS
 PERÍODO FINDO EM 31 DE DEZEMBRO DE 2017

Contribuinte: 500849269

Moeda: EUROS

VALÊNCIA: 900100 - Intervenção Comunitária - Fam. e Comunidade

RENDIMENTOS E GASTOS	NOTAS	PERÍODOS	
		2017	2016
Vendas e serviços prestados	10	7,38	62,09
Subsídios, doações e legados à exploração	13.10	1.016,37	26.634,45
Variação nos inventários da produção	9	0,00	0,00
Trabalhos para a própria entidade	9	0,00	0,00
Custos das mercadorias vendidas e das matérias consumidas	9	731,14	564,93
Fornecimentos e serviços externos	13.11	669,34	1.694,27
Gastos com o pessoal	14	1.914,74	29.810,89
Ajustamentos de inventários (perdas/reversões)		0,00	0,00
Imparidade de dívidas a receber (perdas/reversões)		0,00	0,00
Provisões (aumentos/reduções)		0,00	0,00
Provisões específicas (aumentos/reduções)		0,00	0,00
Outras imparidades (perdas/reversões)		0,00	0,00
Aumentos/reduções de justo valor		0,00	0,00
Outros rendimentos	13.12	178,33	1.236,89
Outros gastos	13.13	47,58	1.009,82
Resultado antes de depreciações, gastos de financiamento e impostos		-2.160,72	-5.146,48
Gastos/reversões de depreciação e de amortização	5	609,58	296,94
Resultado operacional (antes de gastos de financiamento e impostos)		-2.770,30	-5.443,42
Juros e rendimentos similares obtidos	13.14	0,00	0,04
Juros e gastos similares suportados	13.14	90,49	504,64
Resultados antes de impostos		-2.860,79	-5.948,02
Imposto sobre o rendimento do período		0,00	0,00
Resultado líquido do período		-2.860,79	-5.948,02

Assunto Banco Barbas July
Alfredo Costa

21/5

Cesário da Costa Partius
Dr. António Francisco da Silva Lopes
Ave. Emilia Silva Lopes Corruiz

FUNDAÇÃO BERNARDO BARBOSA DE QUADROS
 DEMONSTRAÇÃO DOS RESULTADOS POR NATUREZAS
 PERÍODO FINDO EM 31 DE DEZEMBRO DE 2017

Contribuinte: 500849269

Moeda: EUROS

VALÊNCIA: 900103 - Centro de Dia - Idosos

RENDIMENTOS E GASTOS	NOTAS	PERÍODOS	
		2017	2016
Vendas e serviços prestados	10	39.674,50	38.018,34
Subsídios, doações e legados à exploração	13.10	49.253,15	51.287,86
Variação nos inventários da produção	9	0,00	0,00
Trabalhos para a própria entidade	9	0,00	0,00
Custos das mercadorias vendidas e das matérias consumidas	9	14.588,58	14.236,46
Fornecimentos e serviços externos	13.11	16.740,63	16.265,24
Gastos com o pessoal	14	73.163,30	63.926,19
Ajustamentos de inventários (perdas/reversões)		0,00	0,00
Imparidade de dívidas a receber (perdas/reversões)		0,00	0,00
Provisões (aumentos/reduções)		0,00	0,00
Provisões específicas (aumentos/reduções)		0,00	0,00
Outras imparidades (perdas/reversões)		0,00	0,00
Aumentos/reduções de justo valor		0,00	0,00
Outros rendimentos	13.12	3.087,53	17.818,54
Outros gastos	13.13	231,65	853,78
Resultado antes de depreciações, gastos de financiamento e impostos		-12.708,98	11.843,07
Gastos/reversões de depreciação e de amortização	5	8.471,50	9.268,36
Resultado operacional (antes de gastos de financiamento e impostos)		-21.180,48	2.574,71
Juros e rendimentos similares obtidos	13.14	0,00	13,66
Juros e gastos similares suportados	13.14	1.750,22	1.775,51
Resultados antes de impostos		-22.930,70	812,86
Imposto sobre o rendimento do período		0,00	0,00
Resultado líquido do período		-22.930,70	812,86

Alexandre Paulo Tavares Junior
Alunos do Curso

J.P.S.

Cesário da Costa Parteiro
Pe. António Francisco da Silva Calves
Ana Emília Silva Aguiar Correia

FUNDAÇÃO BERNARDO BARBOSA DE QUADROS
 DEMONSTRAÇÃO DOS RESULTADOS POR NATUREZAS
 PERÍODO FINDO EM 31 DE DEZEMBRO DE 2017

Contribuinte: 500849269

Moeda: EUROS

VALÊNCIA: 900104 - Agricultura

RENDIMENTOS E GASTOS	NOTAS	PERÍODOS	
		2017	2016
Vendas e serviços prestados	10	8.041,56	41.757,13
Subsídios, doações e legados à exploração	13.10	1.680,51	5.894,28
Variação nos inventários da produção	9	8.911,50	-15.110,63
Trabalhos para a própria entidade	9	7.188,31	4.191,45
Custos das mercadorias vendidas e das matérias consumidas	9	2.073,14	2.312,04
Fornecimentos e serviços externos	13.11	5.155,82	6.845,79
Gastos com o pessoal	14	22.852,00	32.880,81
Ajustamentos de inventários (perdas/reversões)		0,00	0,00
Imparidade de dívidas a receber (perdas/reversões)		0,00	0,00
Provisões (aumentos/reduções)		0,00	0,00
Provisões específicas (aumentos/reduções)		0,00	0,00
Outras imparidades (perdas/reversões)		0,00	0,00
Aumentos/reduções de justo valor		0,00	0,00
Outros rendimentos	13.12	10.259,89	11.210,88
Outros gastos	13.13	22,62	40,05
Resultado antes de depreciações, gastos de financiamento e impostos		5.978,19	5.864,42
Gastos/reversões de depreciação e de amortização	5	7.880,04	8.273,60
Resultado operacional (antes de gastos de financiamento e impostos)		-1.901,85	-2.409,18
Juros e rendimentos similares obtidos	13.14	0,00	5,55
Juros e gastos similares suportados	13.14	173,66	1.026,85
Resultados antes de impostos		-2.075,51	-3.430,48
Imposto sobre o rendimento do período		0,00	0,00
Resultado líquido do período		-2.075,51	-3.430,48

Alexandre Paulo Tavares Jardim
Aluísio Costa
Cesário da Costa Parteiro
Pe. António Francisco da Silva Cabeça
Ana Emília Silva Aguiar Correia

21/57

FUNDAÇÃO BERNARDO BARBOSA DE QUADROS
 DEMONSTRAÇÃO DOS RESULTADOS POR NATUREZAS
 PERÍODO FINDO EM 31 DE DEZEMBRO DE 2017

Contribuinte: 500849269

Moeda: EUROS

VALÊNCIA: 900105 - Suinicultura

RENDIMENTOS E GASTOS	NOTAS	PERÍODOS	
		2017	2016
Vendas e serviços prestados	10	41.629,43	31.775,21
Subsídios, doações e legados à exploração	13.10	2.253,26	2.155,86
Variação nos inventários da produção	9	-1.805,00	4.395,00
Trabalhos para a própria entidade	9	0,00	2.593,94
Custos das mercadorias vendidas e das matérias consumidas	9	40.156,65	43.766,15
Fornecimentos e serviços externos	13.11	6.862,14	7.922,36
Gastos com o pessoal	14	35.159,14	33.439,24
Ajustamentos de inventários (perdas/reversões)		0,00	0,00
Imparidade de dívidas a receber (perdas/reversões)		0,00	0,00
Provisões (aumentos/reduções)		0,00	0,00
Provisões específicas (aumentos/reduções)		0,00	0,00
Outras imparidades (perdas/reversões)		0,00	0,00
Aumentos/reduções de justo valor		0,00	0,00
Outros rendimentos	13.12	489,72	1.661,84
Outros gastos	13.13	116,52	27,60
Resultado antes de depreciações, gastos de financiamento e impostos		-39.727,04	-42.573,50
Gastos/reversões de depreciação e de amortização	5	4.815,08	4.206,20
Resultado operacional (antes de gastos de financiamento e impostos)		-44.542,12	-46.779,70
Juros e rendimentos similares obtidos	13.14	0,00	7,07
Juros e gastos similares suportados	13.14	894,20	745,72
Resultados antes de impostos		-45.436,32	-47.518,35
Imposto sobre o rendimento do período		0,00	0,00
Resultado líquido do período		-45.436,32	-47.518,35

Apresentado por Paulo Roberto Taboas Junior
Almirante Costa

24/17

Cesário da Costa Vateiros
Pe. António Francisco da Silva Ribeiro
Ana Emília Silva Graça Correia

FUNDAÇÃO BERNARDO BARBOSA DE QUADROS
 DEMONSTRAÇÃO DOS RESULTADOS POR NATUREZAS
 PERÍODO FINDO EM 31 DE DEZEMBRO DE 2017

Contribuinte: 500849269

Moeda: EUROS

VALÊNCIA: 900106 - Estação dos Correios

RENDIMENTOS E GASTOS	NOTAS	PERÍODOS	
		2017	2016
Vendas e serviços prestados	10	4.944,86	8.432,56
Subsídios, doações e legados à exploração	13.10	241,24	543,89
Variação nos inventários da produção	9	0,00	0,00
Trabalhos para a própria entidade	9	0,00	0,00
Custos das mercadorias vendidas e das matérias consumidas	9	788,55	772,30
Fornecimentos e serviços externos	13.11	1.460,83	1.247,73
Gastos com o pessoal	14	7.349,91	7.735,42
Ajustamentos de inventários (perdas/reversões)		0,00	0,00
Imparidade de dívidas a receber (perdas/reversões)		0,00	0,00
Provisões (aumentos/reduções)		0,00	0,00
Provisões específicas (aumentos/reduções)		0,00	0,00
Outras imparidades (perdas/reversões)		0,00	0,00
Aumentos/reduções de justo valor		0,00	0,00
Outros rendimentos	13.12	52,45	417,01
Outros gastos	13.13	12,76	6,81
Resultado antes de depreciações, gastos de financiamento e impostos		-4.373,50	-368,80
Gastos/reversões de depreciação e de amortização	5	308,90	298,55
Resultado operacional (antes de gastos de financiamento e impostos)		-4.682,40	-667,35
Juros e rendimentos similares obtidos	13.14	0,00	0,95
Juros e gastos similares suportados	13.14	95,73	179,97
Resultados antes de impostos		-4.778,13	-846,37
Imposto sobre o rendimento do período		0,00	0,00
Resultado líquido do período		-4.778,13	-846,37

Alexandre Paulo Tavares de Paula
Almirante Costa

gls

Cesário da Costa Partius
De António Francisco da Silva Alves
Ane Emilia Silva Cepaca Lourenço

FUNDAÇÃO BERNARDO BARBOSA DE QUADROS
 DEMONSTRAÇÃO DOS RESULTADOS POR NATUREZAS
 PERÍODO FINDO EM 31 DE DEZEMBRO DE 2017

Contribuinte: 500849269

Moeda: EUROS

VALÊNCIA: 900113 - Apoio Domiciliário

RENDIMENTOS E GASTOS	NOTAS	PERÍODOS	
		2017	2016
Vendas e serviços prestados	10	42.314,12	33.225,91
Subsídios, doações e legados à exploração	13.10	125.947,17	125.561,72
Variação nos inventários da produção	9	0,00	0,00
Trabalhos para a própria entidade	9	0,00	0,00
Custos das mercadorias vendidas e das matérias consumidas	9	17.612,88	23.012,35
Fornecimentos e serviços externos	13.11	20.725,02	19.609,67
Gastos com o pessoal	14	110.073,91	91.120,45
Ajustamentos de inventários (perdas/reversões)		0,00	0,00
Imparidade de dívidas a receber (perdas/reversões)		0,00	0,00
Provisões (aumentos/reduções)		0,00	0,00
Provisões específicas (aumentos/reduções)		0,00	0,00
Outras imparidades (perdas/reversões)		0,00	0,00
Aumentos/reduções de justo valor		0,00	0,00
Outros rendimentos	13.12	5.993,48	11.309,70
Outros gastos	13.13	452,06	2.094,04
Resultado antes de depreciações, gastos de financiamento e impostos		25.390,90	34.260,82
Gastos/reversões de depreciação e de amortização	5	6.182,27	7.368,32
Resultado operacional (antes de gastos de financiamento e impostos)		19.208,63	26.892,50
Juros e rendimentos similares obtidos	13.14	0,00	25,25
Juros e gastos similares suportados	13.14	3.469,70	3.231,86
Resultados antes de impostos		15.738,93	23.685,89
Imposto sobre o rendimento do período		0,00	0,00
Resultado líquido do período		15.738,93	23.685,89

JFB

Alexandre Santos Tavares
Alexandre Costa

Cesário da Costa Martins
João António Francisco da Silva Alves
Ana Emília Silva Aguiar Correia

FUNDAÇÃO BERNARDO BARBOSA DE QUADROS
 DEMONSTRAÇÃO DOS RESULTADOS POR NATUREZAS
 PERÍODO FINDO EM 31 DE DEZEMBRO DE 2017

Contribuinte: 500849269

Moeda: EUROS

VALÊNCIA: 900114 - Centro de Convívio

RENDIMENTOS E GASTOS	NOTAS	PERÍODOS	
		2017	2016
Vendas e serviços prestados	10	47,64	31,24
Subsídios, doações e legados à exploração	13.10	11.379,92	13.240,51
Variação nos inventários da produção	9	0,00	0,00
Trabalhos para a própria entidade	9	0,00	0,00
Custos das mercadorias vendidas e das matérias consumidas	9	1.342,64	816,45
Fornecimentos e serviços externos	13.11	1.298,21	1.414,36
Gastos com o pessoal	14	6.735,00	6.641,34
Ajustamentos de inventários (perdas/reversões)		0,00	0,00
Imparidade de dívidas a receber (perdas/reversões)		0,00	0,00
Provisões (aumentos/reduções)		0,00	0,00
Provisões específicas (aumentos/reduções)		0,00	0,00
Outras imparidades (perdas/reversões)		0,00	0,00
Aumentos/reduções de justo valor		0,00	0,00
Outros rendimentos	13.12	130,40	649,33
Outros gastos	13.13	32,87	37,28
Resultado antes de depreciações, gastos de financiamento e impostos		2.149,24	5.011,65
Gastos/reversões de depreciação e de amortização	5	268,66	451,26
Resultado operacional (antes de gastos de financiamento e impostos)		1.880,58	4.560,39
Juros e rendimentos similares obtidos	13.14	0,00	2,12
Juros e gastos similares suportados	13.14	280,03	340,11
Resultados antes de impostos		1.600,55	4.222,40
Imposto sobre o rendimento do período		0,00	0,00
Resultado líquido do período		1.600,55	4.222,40

Alexandre Paulo Tavares Joubert
 Alameda CPD

2/17

Cesário da Costa Martins
 Fe. António Francisco da Silva Cabral
 Ana Emilia Silva Aguiar Correia

FUNDAÇÃO BERNARDO BARBOSA DE QUADROS
 DEMONSTRAÇÃO DOS RESULTADOS POR NATUREZAS
 PERÍODO FINDO EM 31 DE DEZEMBRO DE 2017

Contribuinte: 500849269

Moeda: EUROS

VALÊNCIA: 900116 - Pre-Escolar, Expansão

RENDIMENTOS E GASTOS	NOTAS	PERÍODOS	
		2017	2016
Vendas e serviços prestados	10	17.383,37	18.607,02
Subsídios, doações e legados à exploração	13.10	6.160,11	1.101,36
Variação nos inventários da produção	9	0,00	0,00
Trabalhos para a própria entidade	9	0,00	0,00
Custos das mercadorias vendidas e das matérias consumidas	9	8.530,31	8.054,28
Fornecimentos e serviços externos	13.11	5.450,05	3.086,13
Gastos com o pessoal	14	7.354,95	3.498,00
Ajustamentos de inventários (perdas/reversões)		0,00	0,00
Imparidade de dívidas a receber (perdas/reversões)		0,00	0,00
Provisões (aumentos/reduções)		0,00	0,00
Provisões específicas (aumentos/reduções)		0,00	0,00
Outras imparidades (perdas/reversões)		0,00	0,00
Aumentos/reduções de justo valor		0,00	0,00
Outros rendimentos	13.12	286,26	266,66
Outros gastos	13.13	67,23	30,03
Resultado antes de depreciações, gastos de financiamento e impostos		2.427,20	5.306,60
Gastos/reversões de depreciação e de amortização	5	2.775,26	1.779,39
Resultado operacional (antes de gastos de financiamento e impostos)		-348,06	3.527,21
Juros e rendimentos similares obtidos	13.14	0,00	4,23
Juros e gastos similares suportados	13.14	516,10	323,75
Resultados antes de impostos		-864,16	3.207,69
Imposto sobre o rendimento do período		0,00	0,00
Resultado líquido do período		-864,16	3.207,69

Alexandre Paulo Travençolo
Aluísio

21/17

Cesário da Costa Parteiro
De: António Francisco da Silva Cabeça
Ana Emilia Silva Graça Borrua

FUNDAÇÃO BERNARDO BARBOSA DE QUADROS
 DEMONSTRAÇÃO DOS RESULTADOS POR NATUREZAS
 PERÍODO FINDO EM 31 DE DEZEMBRO DE 2017

Contribuinte: 500849269

Moeda: EUROS

VALÊNCIA: 900118 - LAR

RENDIMENTOS E GASTOS	NOTAS	PERÍODOS	
		2017	2016
Vendas e serviços prestados	10	202.290,86	186.377,38
Subsídios, doações e legados à exploração	13.10	228.771,49	162.517,11
Variação nos inventários da produção	9	0,00	0,00
Trabalhos para a própria entidade	9	0,00	0,00
Custos das mercadorias vendidas e das matérias consumidas	9	73.661,59	52.219,10
Fornecimentos e serviços externos	13.11	66.718,93	61.723,35
Gastos com o pessoal	14	256.568,99	215.428,06
Ajustamentos de inventários (perdas/reversões)		0,00	0,00
Imparidade de dívidas a receber (perdas/reversões)		-4.442,60	10.240,96
Provisões (aumentos/reduções)		0,00	0,00
Provisões específicas (aumentos/reduções)		0,00	0,00
Outras imparidades (perdas/reversões)		0,00	0,00
Aumentos/reduções de justo valor		0,00	0,00
Outros rendimentos	13.12	54.293,55	58.679,36
Outros gastos	13.13	1.281,02	699,55
Resultado antes de depreciações, gastos de financiamento e impostos		91.567,97	67.262,83
Gastos/reversões de depreciação e de amortização	5	29.307,72	29.134,70
Resultado operacional (antes de gastos de financiamento e impostos)		62.260,25	38.128,13
Juros e rendimentos similares obtidos	13.14	0,00	45,62
Juros e gastos similares suportados	13.14	8.030,08	6.922,98
Resultados antes de impostos		54.230,17	31.250,77
Imposto sobre o rendimento do período		0,00	0,00
Resultado líquido do período		54.230,17	31.250,77

Alexandre Paulo Roberto Duarte
Henrique Costa
Cesário da Costa Martins
De António Francisco da Silva Cabral
Ana Emília Silva Graça Correia

21/17

FUNDAÇÃO BERNARDO BARBOSA DE QUADROS
 DEMONSTRAÇÃO DOS RESULTADOS POR NATUREZAS
 PERÍODO FINDO EM 31 DE DEZEMBRO DE 2017

Contribuinte: 500849269

Moeda: EUROS

VALÊNCIA: 900119 - Cantina Social

RENDIMENTOS E GASTOS	NOTAS	PERÍODOS	
		2017	2016
Vendas e serviços prestados	10	33.454,43	37.587,18
Subsídios, doações e legados à exploração	13.10	1.253,57	2.662,48
Variação nos inventários da produção	9	0,00	0,00
Trabalhos para a própria entidade	9	0,00	0,00
Custos das mercadorias vendidas e das matérias consumidas	9	10.261,75	18.247,19
Fornecimentos e serviços externos	13.11	4.686,34	6.286,10
Gastos com o pessoal	14	4.904,80	6.411,22
Ajustamentos de inventários (perdas/reversões)		0,00	0,00
Imparidade de dívidas a receber (perdas/reversões)		0,00	0,00
Provisões (aumentos/reduções)		0,00	0,00
Provisões específicas (aumentos/reduções)		0,00	0,00
Outras imparidades (perdas/reversões)		0,00	0,00
Aumentos/reduções de justo valor		0,00	0,00
Outros rendimentos	13.12	269,90	2.121,14
Outros gastos	13.13	63,22	91,12
Resultado antes de depreciações, gastos de financiamento e impostos		15.061,79	11.335,17
Gastos/reversões de depreciação e de amortização	5	554,22	1.263,31
Resultado operacional (antes de gastos de financiamento e impostos)		14.507,57	10.071,86
Juros e rendimentos similares obtidos	13.14	0,00	7,40
Juros e gastos similares suportados	13.14	485,25	856,78
Resultados antes de impostos		14.022,32	9.222,48
Imposto sobre o rendimento do período		0,00	0,00
Resultado líquido do período		14.022,32	9.222,48

Alexandre Luis Cavalcanti
Administrador

24/17

Cesário de Costa Tattius
Dr. Antônio Francisco da Silva Azevedo
Ana Emília Silva Cyraca Correia

FUNDAÇÃO BERNARDO BARBOSA DE QUADROS
 DEMONSTRAÇÃO DOS RESULTADOS POR NATUREZAS
 PERÍODO FINDO EM 31 DE DEZEMBRO DE 2017

Contribuinte: 500849269

Moeda: EUROS

VALÊNCIA: 900126 - POAPMC-Prog. Op. Apoio Alim.Pessoas + Carênciadas

RENDIMENTOS E GASTOS	NOTAS	PERÍODOS	
		2017	2016
Vendas e serviços prestados	10	0,00	0,00
Subsídios, doações e legados à exploração	13.10	359,78	0,00
Variação nos inventários da produção	9	0,00	0,00
Trabalhos para a própria entidade	9	0,00	0,00
Custos das mercadorias vendidas e das matérias consumidas	9	31,60	0,00
Fornecimentos e serviços externos	13.11	107,93	0,00
Gastos com o pessoal	14	0,00	0,00
Ajustamentos de inventários (perdas/reversões)		0,00	0,00
Imparidade de dívidas a receber (perdas/reversões)		0,00	0,00
Provisões (aumentos/reduções)		0,00	0,00
Provisões específicas (aumentos/reduções)		0,00	0,00
Outras imparidades (perdas/reversões)		0,00	0,00
Aumentos/reduções de justo valor		0,00	0,00
Outros rendimentos	13.12	0,00	0,00
Outros gastos	13.13	0,00	0,00
Resultado antes de depreciações, gastos de financiamento e impostos		220,25	0,00
Gastos/reversões de depreciação e de amortização	5	0,00	0,00
Resultado operacional (antes de gastos de financiamento e impostos)		220,25	0,00
Juros e rendimentos similares obtidos	13.14	0,00	0,00
Juros e gastos similares suportados	13.14	0,00	0,00
Resultados antes de impostos		220,25	0,00
Imposto sobre o rendimento do período		0,00	0,00
Resultado líquido do período		220,25	0,00

Alexandre Paulo Rodrigues Gonçalves
 Administrador

22/12/17

Cesário da Costa Parteiro
 De: *António Francisco da Silva Abreu*
Ana Emilia Silva Aguiar Correia